



УПРАВЛЕНИЕ ФЕДЕРАЛЬНОЙ СЛУЖБЫ  
ГОСУДАРСТВЕННОЙ СТАТИСТИКИ  
ПО ТЮМЕНСКОЙ ОБЛАСТИ,  
ХАНТЫ-МАНСИЙСКОМУ АВТОНОМНОМУ  
ОКРУГУ – ЮГРЕ И ЯМАЛО-НЕНЕЦКОМУ  
АВТОНОМНОМУ ОКРУГУ

# ПОКАЗАТЕЛИ ПРОМЫШЛЕННОГО ПРОИЗВОДСТВА

январь – сентябрь 2024 года

Тюменская область (кроме Ханты-Мансийского автономного  
округа – Югры и Ямало-Ненецкого автономного округа)

# СОДЕРЖАНИЕ

Индексы потребительских цен	3
Индексы цен на отдельные группы и виды продовольственных товаров	4
Пример слайда	5

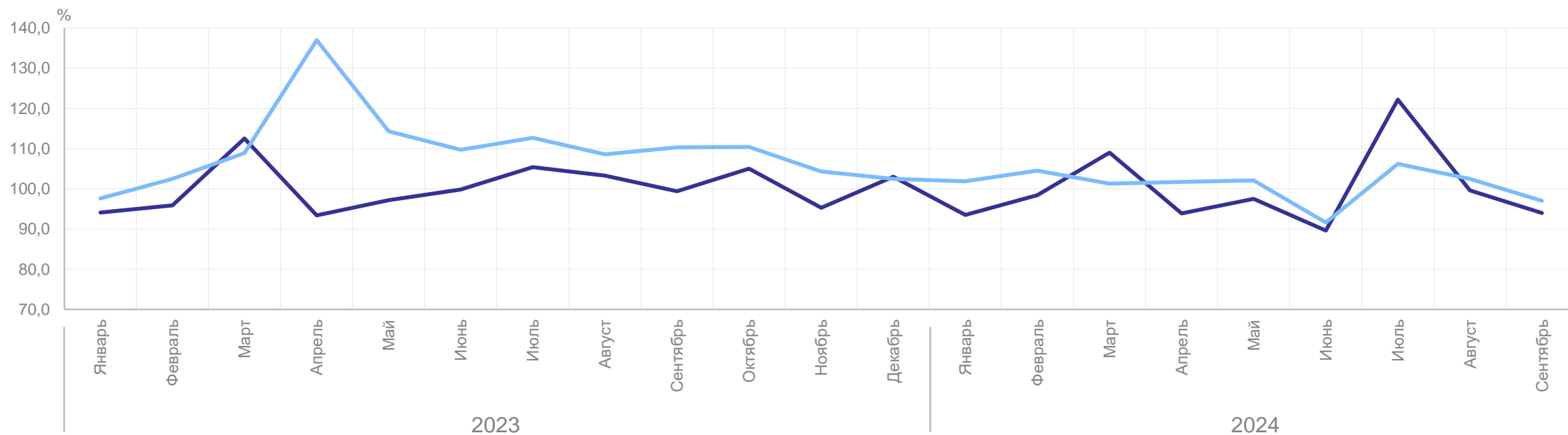
# ИНДЕКС ПРОМЫШЛЕННОГО ПРОИЗВОДСТВА

Январь – сентябрь 2024 г.  
в % к январю – сентябрю 2023 г.



Индекс промышленного  
производства

101,0



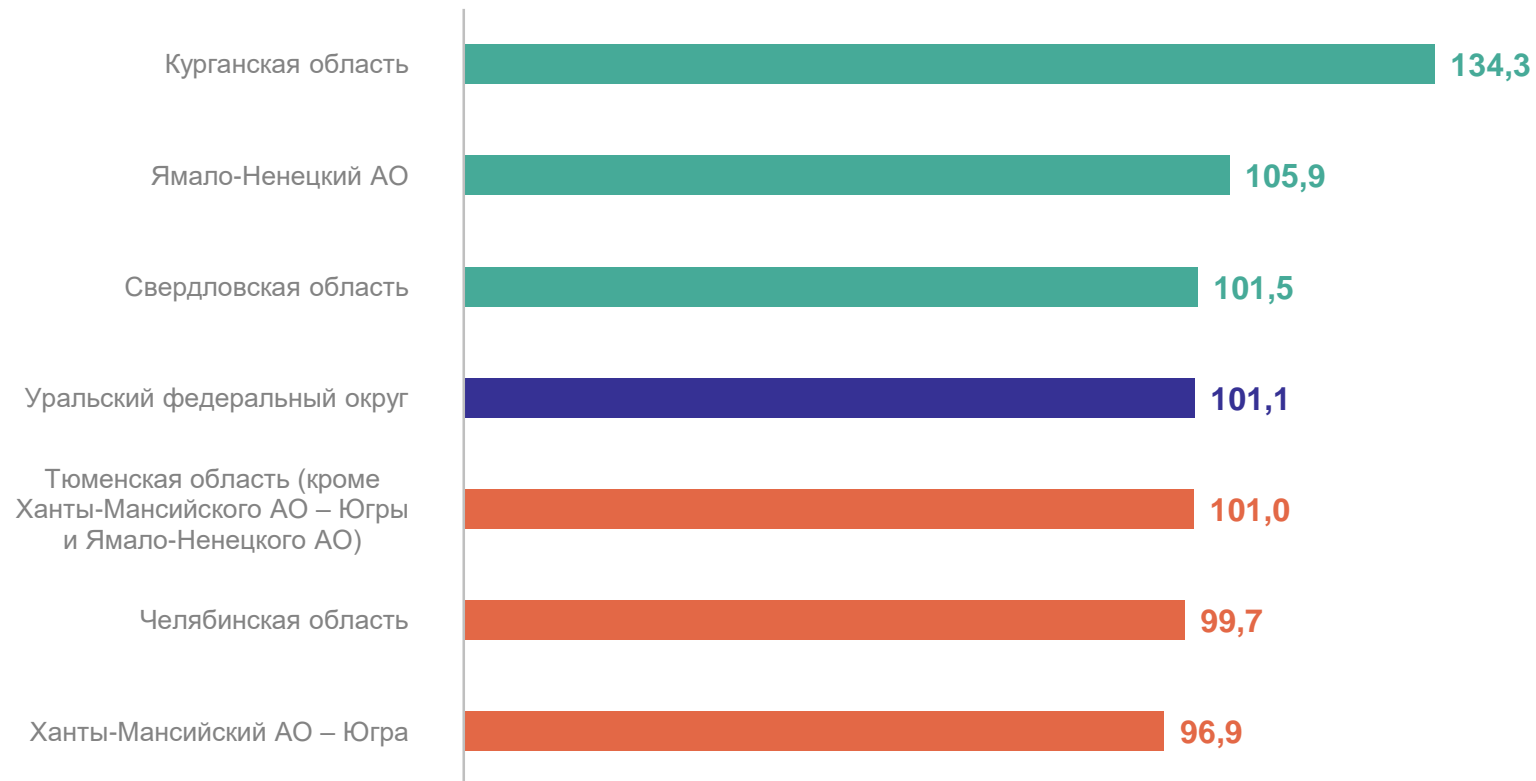
— В % к предыдущему месяцу

— В % к соответствующему месяцу предыдущего года

# ИНДЕКС ПРОМЫШЛЕННОГО ПРОИЗВОДСТВА

январь – сентябрь 2024 г. в % к январю – сентябрю 2023 г.

ТЮМЕНЬСТАТ



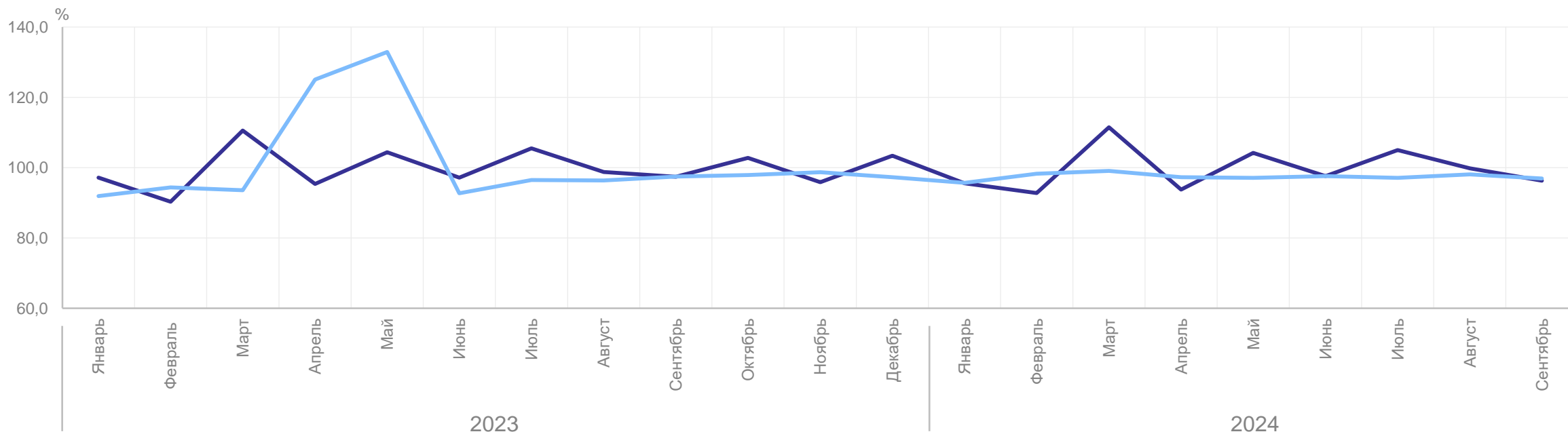
# ИНДЕКС ПРОИЗВОДСТВА ПО ДОБЫЧЕ ПОЛЕЗНЫХ ИСКОПАЕМЫХ

Январь – сентябрь 2024 г.  
в % к январю – сентябрю 2023 г.



Добыча полезных  
ископаемых

97,5

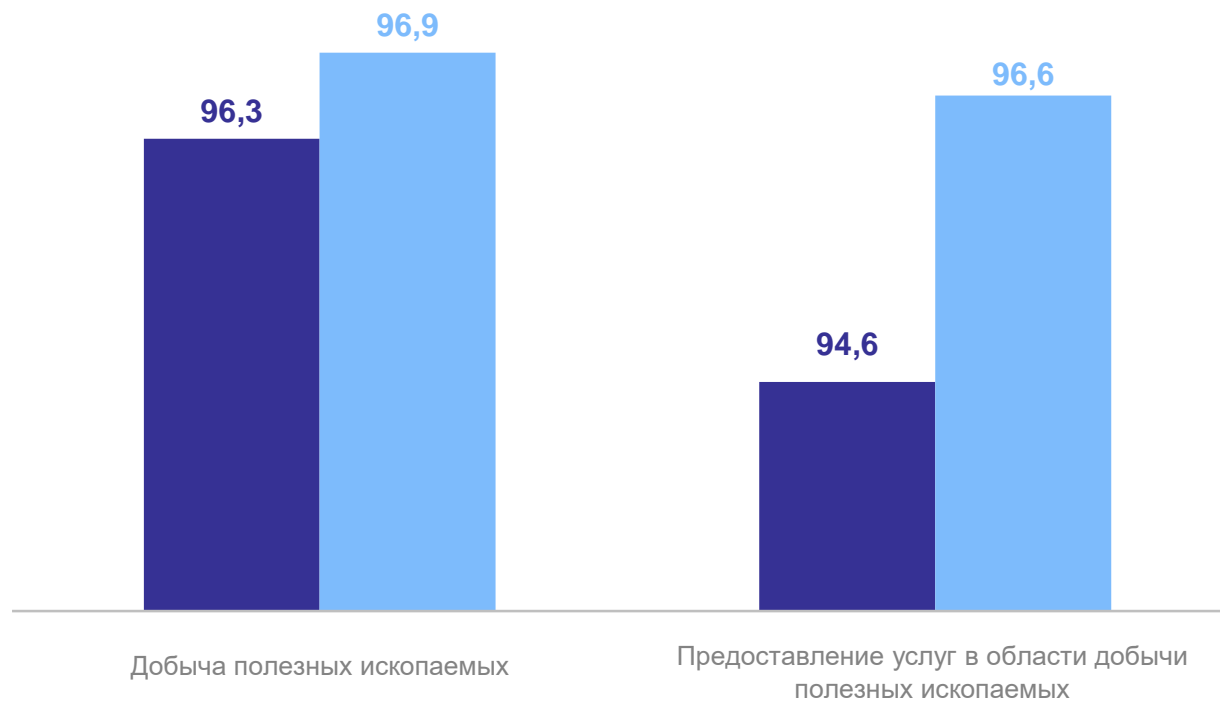
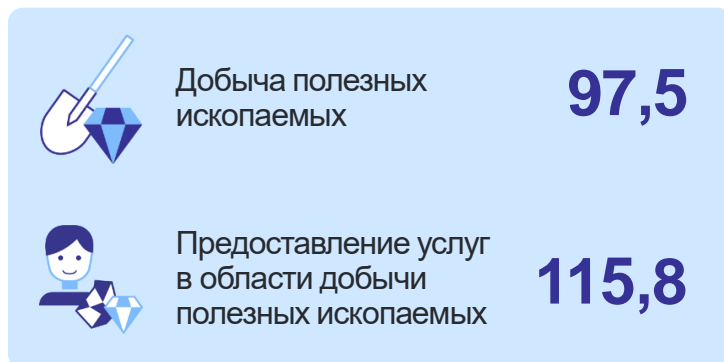


— В % к предыдущему месяцу

— В % к соответствующему месяцу предыдущего года

# ИНДЕКС ПРОИЗВОДСТВА ПО ДОБЫЧЕ ПОЛЕЗНЫХ ИСКОПАЕМЫХ

Январь – сентябрь 2024 г.  
в % к январю – сентябрю 2023 г.



● Сентябрь 2024 г. в % к августу 2024 г. ● Сентябрь 2024 г. в % к сентябрю 2023 г.

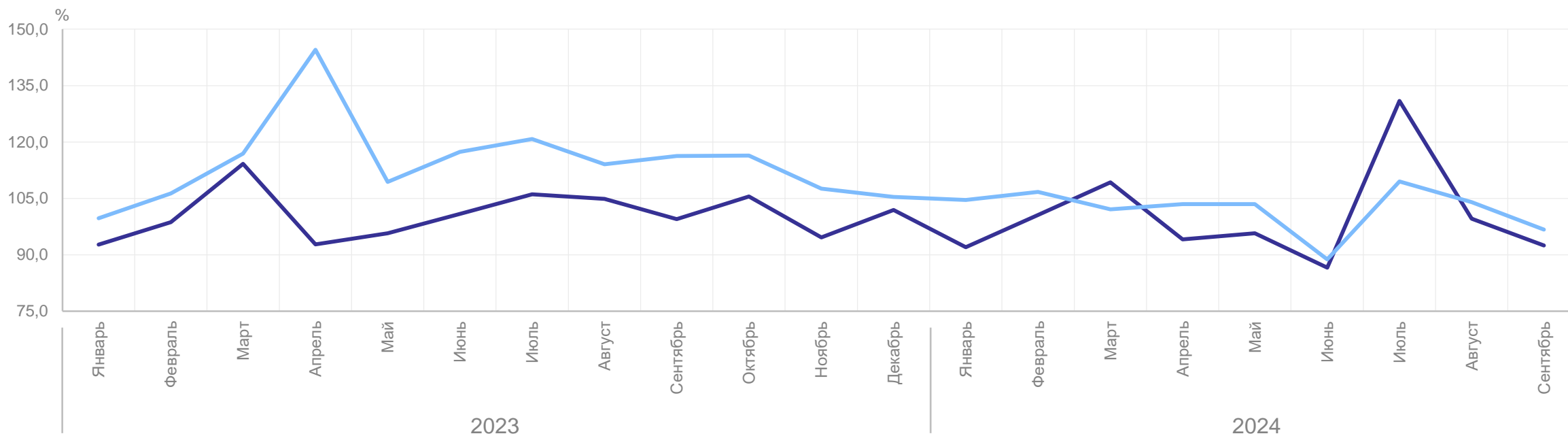
# ИНДЕКС ПРОИЗВОДСТВА ПО ОБРАБАТЫВАЮЩИМ ПРОИЗВОДСТВАМ

Январь – сентябрь 2024 г.  
в % к январю – сентябрю 2023 г.



Обрабатывающие  
производства

102,1



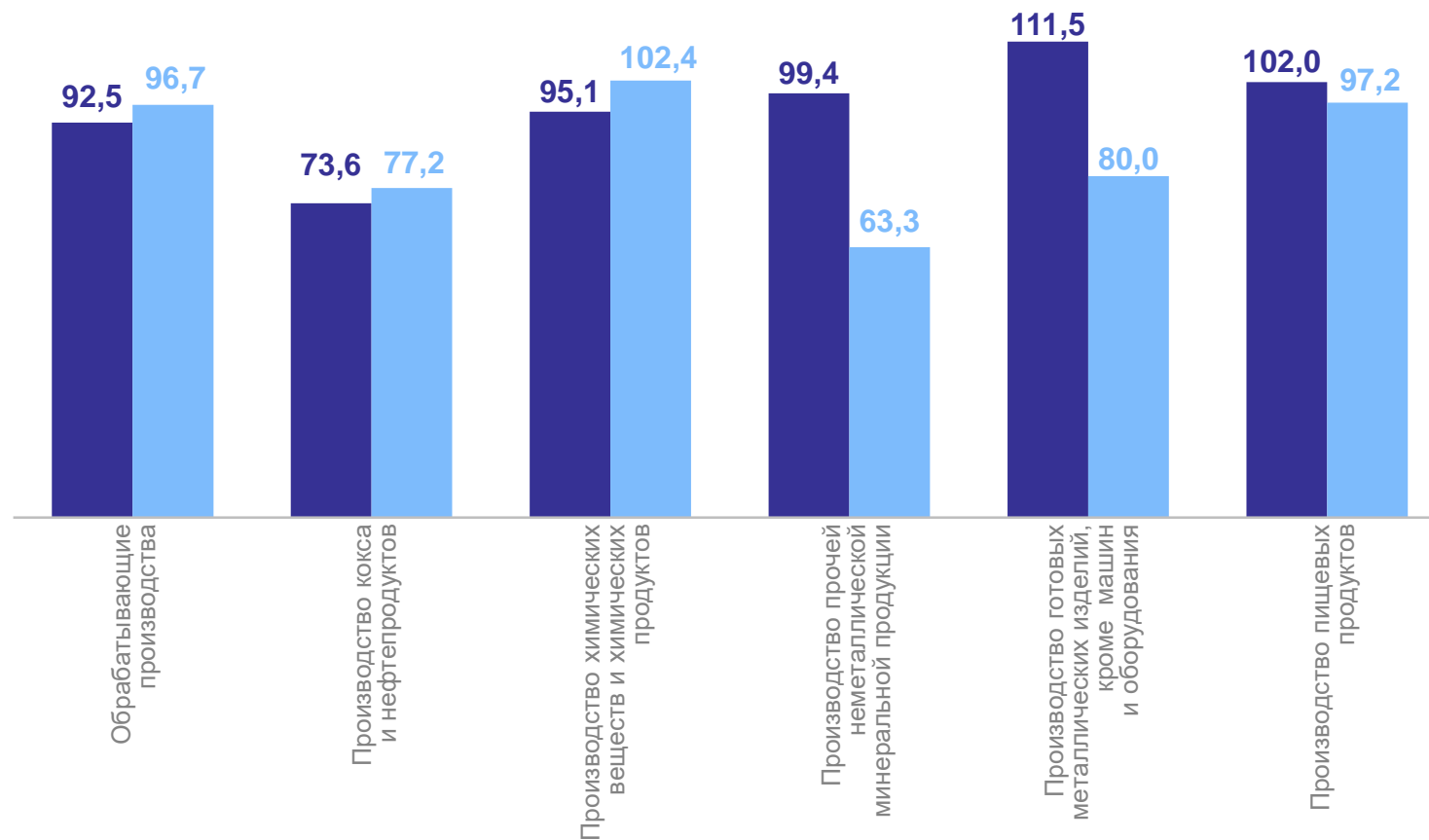
— В % к предыдущему месяцу

— В % к соответствующему месяцу предыдущего года

# ИНДЕКС ПРОИЗВОДСТВА ПО ОБРАБАТЫВАЮЩИМ ПРОИЗВОДСТВАМ

ТЮМЕНЬСТАТ

Январь – сентябрь 2024 г.  
в % к январю – сентябрю 2023 г.



● Сентябрь 2024 г. в % к августу 2024 г. ● Сентябрь 2024 г. в % к сентябрю 2023 г.



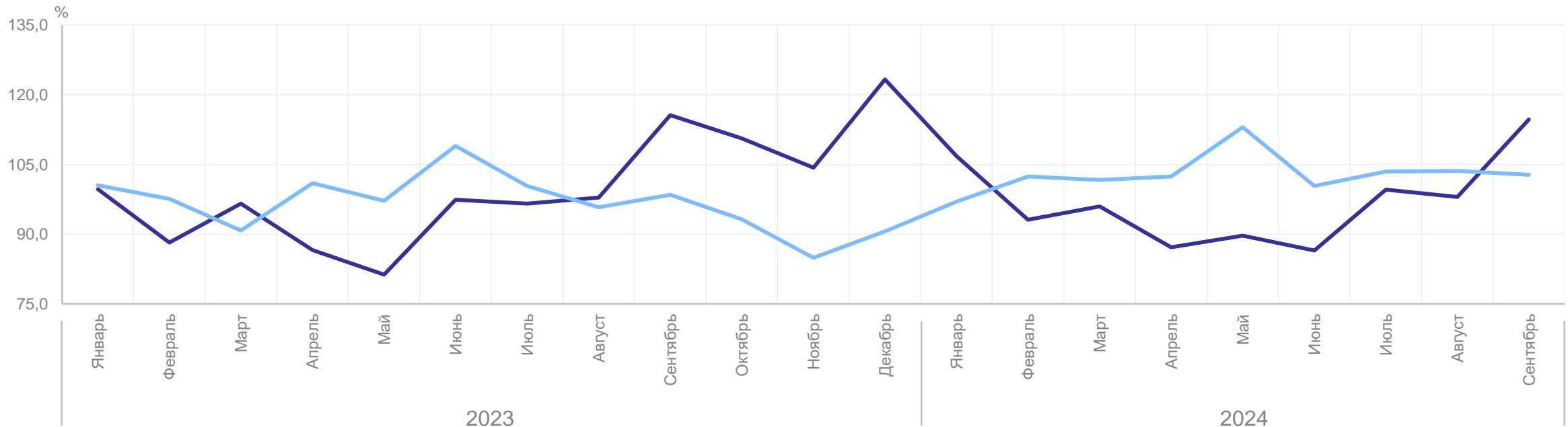
# ИНДЕКС ПРОИЗВОДСТВА ПО ОБЕСПЕЧЕНИЮ ЭЛЕКТРИЧЕСКОЙ ЭНЕРГИЕЙ, ГАЗОМ И ПАРОМ; КОНДИЦИОНИРОВАНИЮ ВОЗДУХА

Январь – сентябрь 2024 г.  
в % к январю – сентябрю 2023 г.



Обеспечение электрической энергией, газом и паром; кондиционирование воздуха

102,5



— В % к предыдущему месяцу    — В % к соответствующему месяцу предыдущего года

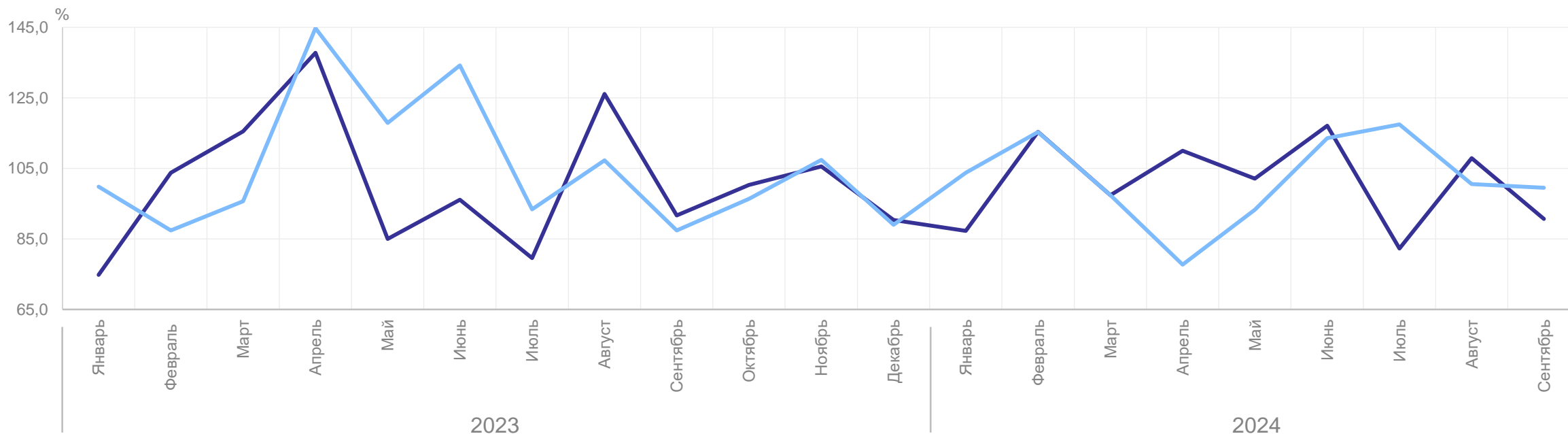
# ИНДЕКС ПРОИЗВОДСТВА ПО ВОДОСНАБЖЕНИЮ; ВОДООТВЕДЕНИЮ, УТИЛИЗАЦИИ ОТХОДОВ

Январь – сентябрь 2024 г.  
в % к январю – сентябрю 2023 г.



Водоснабжение;  
водоотведение,  
утилизация отходов

100,6



— В % к предыдущему месяцу

— В % к соответствующему месяцу предыдущего года

# ПРОИЗВОДСТВО ОТДЕЛЬНЫХ ВИДОВ ПРОМЫШЛЕННОЙ ПРОДУКЦИИ

ТЮМЕНЬСТАТ

	Январь – сентябрь 2024 г.	В % к соответствующему периоду предыдущего года
Аккумуляторы свинцовые для запуска поршневых двигателей, тыс. штук	1 863,4	133,8
Мука из зерновых культур, овощных и других растительных культур; смеси из них, тонн	62 519,0	112,0
Пар и горячая вода, тыс. Гкал	11 135,2	106,4
Молоко жидкое обработанное, включая молоко для детского питания, тонн	93 872,1	105,7
Продукты кисломолочные (кроме творога и продуктов из творога), тонн	33 292,6	105,4
Электроэнергия, млн кВт ч	9 665,9	103,2
Воды минеральные природные упакованные, воды питьевые упакованные, не содержащие сахара, подсластителей, ароматизаторов и других пищевых веществ, тыс. полул.	98 516	100,7
Пластмассы в первичных формах, тыс. тонн	1 997,0	98,5
Изделия хлебобулочные недлительного хранения, тонн	54 616,8	97,3
Конструкции и детали конструкций из алюминия прочие, тонн	2 408	83,3
Конструкции и детали конструкций из черных металлов, тыс. тонн	128,4	82,0

# ОБЪЕМ ОТГРУЖЕННЫХ ТОВАРОВ СОБСТВЕННОГО ПРОИЗВОДСТВА, ВЫПОЛНЕННЫХ РАБОТ И УСЛУГ СОБСТВЕННЫМИ СИЛАМИ ОРГАНИЗАЦИЙ

январь – сентябрь 2024 г., млрд рублей

ТЮМЕНЬСТАТ



Объем отгруженных товаров по основным видам обрабатывающих производств

